

Tout ce que vous avez toujours voulu savoir sur le Squeeze sans jamais oser le demander (3)

1. Les exemples de squeeze commentés :

Dans ces exercices, nous allons essayer de voir toutes les possibilités fournies par le **squeeze simple** avec toutes les conditions indispensables à sa réussite (repérage de la squeezeante, orientation des menaces, réduction du compte et choix du meilleur squeeze).

Tous ces exemples ont pour but de vous montrer toute l'étendue de cette technique du jeu de la carte très prisée des grands joueurs. Le raisonnement employé pour la résolution de ces donnes est basé sur la méthode **ODIL** enseignée à l'ENS.

Tous ces exemples sont tirés principalement de deux livres (Tout le squeeze de Bertrand ROMANET, du non classé à l'expert de Jean Paul MEYER et Eugène CONTI).

Repérage de la squeezeante : Position Parfaite :

Tournoi par paires :

Exemple 1 :

Entame : D♠

	♠ R3		
	♥ AV		
	♦ ARV104		
	♣ 8752		
♠ DV1097	♠ 82	S	O
♥ RD864	♥ 975	1P	X
♦ 3	♦ D8762	1SA	2C
♣ AV	♣ 643	3SA	Fin
	♠ A654		
	♥ 1032		
	♦ 95		
	♣ RD109		

Nord a un contre très optimiste (17HL), et la paire Nord sud arrive au bon contrat de 3SA.

Objectif : faire le maximum de levées (tournoi par paires)

Compte des levées : 5 sûres (2 piques, 2 carreaux et un cœur), des possibilités à carreau et à trèfle.

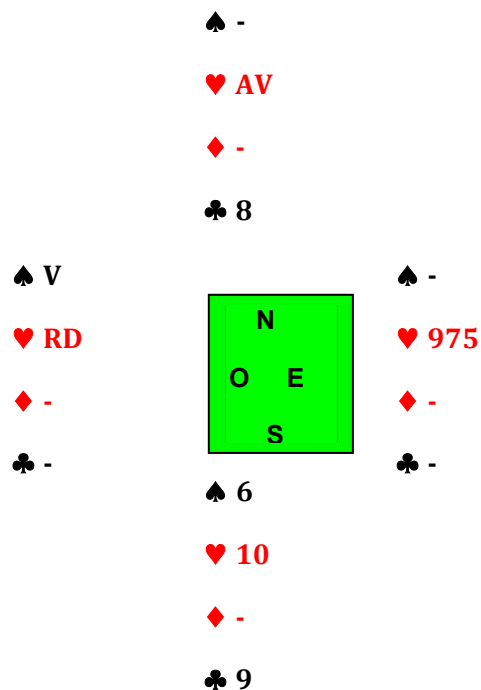
Différentes techniques : affranchissement des carreaux, par impasse. Isoler la main dangereuse qui est Ouest.

Informations : Ouest a ouvert et possède au moins 5 piques et 4 cœurs. Est a entre 0 et 3 points, avec deux cartes à pique maxi.

Ligne de jeu : Il faut désarmer Ouest de son As de Trèfle, avant de faire l'impasse carreau. Si elle échoue, Est ne peut plus retourner pique.

Donc, Roi de pique et trèfle pour le Roi. Ouest prend et retourne pique pris de l'As en Sud. On fait l'impasse carreau qui échoue et Est retourne trèfle. Il faut mettre la Dame (sinon on chute lamentablement) et une première bonne nouvelle, la Valet tombe. Vous êtes à la tête de 10 levées. Comme vous êtes en tournoi par paires, il faut essayer de faire 11 levées (tout le monde fera 10 levées sur cette donne).

Comme Ouest a ouvert, il a forcément Roi Dame de cœur, donc un squeeze est possible si on arrive à la position suivante après le défilé des carreaux et avant de jouer le dernier trèfle :



Remarques : il ne faut pas défiler les trèfles avant les carreaux, sinon le squeeze disparaît. Un retour cœur à la cinquième levée casse le squeeze, en faisant sauter la communication indispensable.

Choix du squeeze qui réserve toutes ses chances : Aller et Retour ou Chassé Croisé

Match par quatre :

Exemple 2 :

Entame : 7♥, Valet en Est

	♠ V103		
	♥ A6		
	♦ RD863		
	♣ AV2		
♠ RD654	♠ 97	S	O
♥ 75	♥ V109432	1SA	- 6SA
♦ 9	♦ 1074	-	Fin
♣ R10743	♣ 85		
	♠ A82		
	♥ RD8		
	♦ AV52		
	♣ D96		

Nord a une enchère très optimiste, 4SA aurait été préférable compte tenu de ses 16HL. Sur toute entame noire, Sud réalise le chelem mais Ouest entame cœur ce qui complique le problème.

Objectif : réaliser son contrat

Compte des levées : 10 sûres (1 piques, 5 carreaux, 3 cœurs et 1 trèfle).

Différentes techniques : l'impasse trèfle permet de trouver la 11^{ème}. Pour la 12^{ème}, il va falloir trouver un squeeze hormis le Roi de trèfle second.

Informations : Peu ou pas d'information des enchères : entame neutre vers la longue du partenaire.

Ligne de jeu : Il faut de suite réduire le compte pour un squeeze préparatoire. Donc on joue petit pique à la deuxième levée vers V10. Il faut espérer Roi et Dame de pique dans la même main accompagné du Roi de trèfle, où les deux honneurs noirs restant dans la même main.

Donc, As de cœur, et carreau vers l'As puis petit pique vers Valet 10. Deux possibilités :

- Honneurs partagés et Ouest monte en premier, on peut faire l'impasse sur Est.

- Si le 10 est pris à droite, Ouest qui doit avoir le Roi de trèfle (hypothèse de nécessité) possède le deuxième honneur à pique sera aisément squeezé.

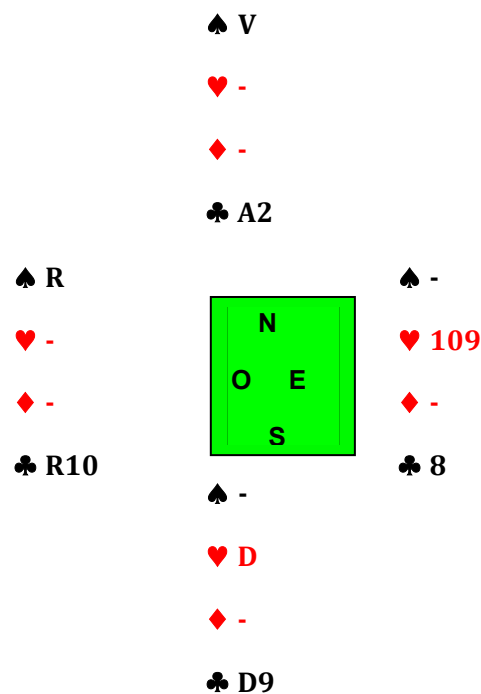
Si les deux honneurs piques sont en Est, il n'y a pas de remède contre la chute.

Ouest, en l'occurrence, prend tranquillement de la Dame de pique et rejoue cœur. Sud réussit l'impasse à trèfle et se trouve devant l'alternative suivante :

- soit le deuxième honneur pique est en Est
- soit le deuxième honneur pique est en Ouest

Nous sommes dans la problématique suivante : **squeeze vs impasse ?**

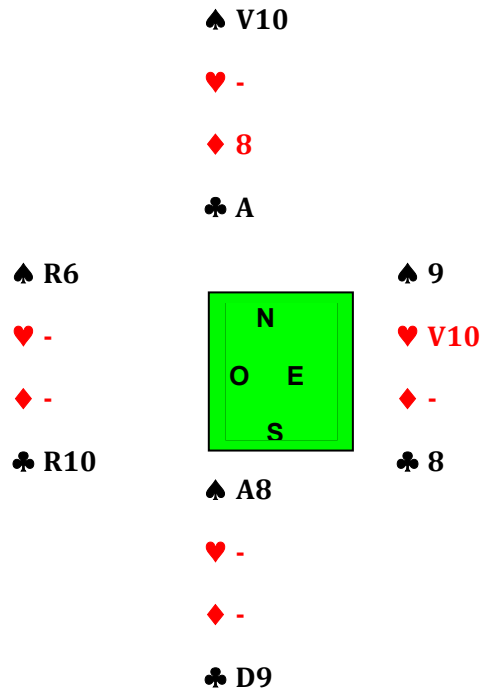
Si Est a le deuxième honneur à pique, il faut faire une deuxième impasse, si c'est Ouest, c'est un squeeze gauche qu'il faut mettre en œuvre, après avoir tiré tous les carreaux puis l'As de pique. On arrive à la position suivante, mais qui annule l'impasse possible à pique. Position **Aller et Retour**



Remarques : il est important, au cas où à la deuxième levée Est aurait pris et rejoué pique, d'encaisser tous les carreaux avant la Dame de cœur, seul point de communication Sud Nord entre les deux mains (en face de **la carte maîtresse** de la menace partagée à trèfle). Cela nous donne un deuxième exemple de la mise en place de la squeezante.

N'y a t il pas possibilité de pouvoir se garder les deux options ? Comme souvent au bridge, il faut compter les distributions adverses avant de faire le choix.

Sur le retour cœur d'Ouest on prend du Roi, impasse trèfle qui réussit, on rentre en main et on tire la Dame sur laquelle on défause le petit trèfle de Nord. On tire les carreaux et on arrive à la position suivante :



Nous avons comptabilisé 9 cartes rouges en Est (défausse d'Ouest sur le troisième cœur), et Ouest a des défausses difficiles (il lui reste 4 cartes noires). Il reste deux cartes à cœur, donc deux cartes noires. Sur le 8 de carreau, Est défause un trèfle, donc Sud défause un pique et joue pique (Si Roi en Est il est sec). Ouest est squeezé, en position **chassé croisé**, entre ses deux gardes noires. Cette ligne de jeu est pas loin de 100%.

Réduction en deux temps, Mort inversé et Sécurité : Position Parfaite :

Dans un match de 32 donnes, la paire Nord Sud étant en retard, demande cette manche très tendue afin de réduire l'écart. L'entame du 6 de trèfle est prise de l'As par Est qui continue d'un petit trèfle coupé.

Objectif : réaliser son contrat

Compte des levées : 7 sûres (2 piques, 5 cœurs).

Différentes techniques : une technique de mort inversé permet de gagner une levée de cœur, on peut gagner une levée en passant la bonne à carreau et espérer un squeeze. Ouf ! On arrive alors à 10 levées !

Informations : le Roi de trèfle est en Ouest (cf As d'Est sur la première levée), au moins 4 cartes à pique en Ouest avec 7-8HL et 6 cartes à trèfle en Est.

Ligne de jeu : Il faut de suite donner un pique, puis compter la main d'Est pour voir si le squeeze Pique Carreau est viable (si 3 cartes à cœur en Est, il reste 4 places vacantes pour les carreaux et pique). Il faut espérer l'As de carreau en Est et la Dame en Ouest.

Match par quatre :

Exemple 3 :

Entame : 6♣

	♠ R52				
	♥ D1063				
	♦ RV7				
	♣ 974				
♠ V1087	♠ D9	S	O	N	E
♥ 7	♥ V92				1T
♦ D9653	♦ A10	1C	1P	2C	3T
♣ R106	♣ ADV852	3C	-	4C	Fin
	♠ A643				
	♥ AR854				
	♦ 842				
	♣ 3				

Sur le petit pique de Sud, pris en Est de la Dame, Est rejoue le 9 de pique pris au mort et trois tours de cœur sur lequel Est fournit trois fois (bonne nouvelle). Ouest défause un carreau et le Roi de Trèfle. Sur le trèfle coupé Ouest est obligé de défause un carreau. Sud joue maintenant carreau pour le Valet pris de l'As (deuxième temps de la réduction du compte) en Est qui retourne le 10 de carreau. La position est la suivante avec Nord en main.

	♠ 5			
	♥ 10			
	♦ 7			
	♣ -			
♠ V10	♠ -	N	O	E
♥ -	♥ -			
♦ D	♦ -	S		
♣ -	♣ DV8			
	♠ A6			
	♥ -			
	♦ 8			
	♣ -			

Le 10 de cœur squeeze irrémédiablement Ouest entre ses deux piques et sa Dame de carreau. Vous remarquerez que le retour trèfle agit de même sur Ouest.

Réduction du compte en perdante sur perdante : Position Parfaite & Gauche :

Dans un match d'entraînement, Nord impose le chelem avec ses 3 levées en face de 9 pratiquement assurées en Sud. Il y a 11 levées sur table, la douzième ne peut provenir que d'un squeeze sur Ouest qui doit posséder l'intégralité du reste. Il faut donc réduire le compte immédiatement. Malheureusement, il n'est pas possible de donner la main à Ouest dans une des deux majeures sans détruire l'une des deux menaces :

- menace communicante à pique,
- menace du Valet de cœur à coté de la squeezezante,
- la squeezezante sera un carreau.

Après avoir longuement réfléchi, le déclarant joua As et Roi de carreau puis As et Roi de trèfle, monta au mort à carreau et joua trèfle en défaussant un petit pique de la main cachée.

Exemple 4 :

Entame : D♠

	♠ R63		
	♥ A63		
	♦ D84		
	♣ 8763		
♠ DV10987	♠ 4	S	O
♥ RD1087	♥ 942	2T	2P
♦ 2	♦ 963	3K	3C
♣ D	♣ V109542	6K	Fin
	♠ A52		
	♥ V5		
	♦ ARV1075		
	♣ AR		

On arrive à la position classique suivante (position parfaite) décrite sur la page suivante.

Une petite remarque, si Est avait eu deux piques, le 6 de pique serait devenu une menace isolée, voir le deuxième diagramme de fin de coup associé, mais cette fois en position gauche.

Exemple 4-fin-1 :

	♠ R6	
	♥ 6	
	♦ -	
	♣ -	
♠ V10	<div style="border: 1px solid black; background-color: #00FF00; padding: 5px; display: inline-block;"> N O E S </div>	♠ -
♥ R		♥ 94
♦ -		♦ -
♣ -		♣ V
	♠ 5	
	♥ V	
	♦ 7	
	♣ -	

Exemple 4-fin-2 :

	♠ 6	
	♥ A6	
	♦ -	
	♣ -	
♠ V	<div style="border: 1px solid black; background-color: #00FF00; padding: 5px; display: inline-block;"> N O E S </div>	♠ -
♥ RD		♥ 94
♦ -		♦ -
♣ -		♣ V
	♠ -	
	♥ V5	
	♦ 7	
	♣ -	

Squeeze de sécurité avec orientation de la menace par la coupe :
Position Aller et Retour :

Sud ouvre de 2T, Nord a un soutien forçant à 3 cœurs, le reste étant la déclaration des contrôles et la demande de clefs.

Exemple 5 :

Entame : 10♥

	♠ 32		
	♥ 532		
	♦ R962		
	♣ AR72	♠ V1087	S 0 N E
♠ D9654	♠ AR	♥ 4	2T - 2K -
♥ 10987	♥ ARDV6	♦ DV87	2C - 3C -
♦ 10	♦ A543	♣ V1064	4K - 4SA -
♣ D53	♣ 98		5K - 6C Fin

Sud ne voit que 11 levées, et seul un squeeze ou les carreaux 3-2 peuvent lui amener cette douzième levée (il faut cumuler ces deux options).

Il purge les atouts en 4 tours (défausse du 2 de pique en Nord). Il donne de suite un coup à blanc à carreau : **réduction du compte**. Le 10 d'Ouest reste maître et celui ci rejoue pique, pris en Sud. Il tire As et Roi de Trèfle puis trèfle coupé en main. On arrive à la position suivante :

Exemple 5-fin :

	♠ -		
	♥ -		
	♦ R96		
	♣ 7	♠ -	S 0 N E
♠ D965	♠ R	♥ -	2T - 2K -
♥ -	♥ -	♦ DV8	2C - 3C -
♦ -	♦ A54	♣ V	4K - 4SA -
♣ -	♣ -		5K - 6C Fin

Regardez bien la manœuvre de Sud. Le Roi de pique sert de squeeze dans une position Aller et Retour (Si un des flancs possédait 4 trèfles et 4 carreaux il est irrémédiablement squeezez), sinon il faut les carreaux 3-2.

Cette main illustre parfaitement la façon de jouer des experts qui se donnent le maximum de chances de gagner un contrat. Pour cela il faut parfaitement connaître la technique et savoir s'en servir.

Isolement par coup de Vienne et choix du meilleur squeeze : Position Parfaite :

Nous allons voir maintenant une technique très répandue pour le squeeze qui est le coup de Vienne afin d'isoler une menace. Ce coup, permet d'isoler le Roi en tirant l'As avec la Dame comme menace : une variante, le double coup de Vienne, permet d'isoler la Dame en tirant As et Roi en tête, avec le Valet comme menace.

Exemple 6 :

Entame : Valet ♥

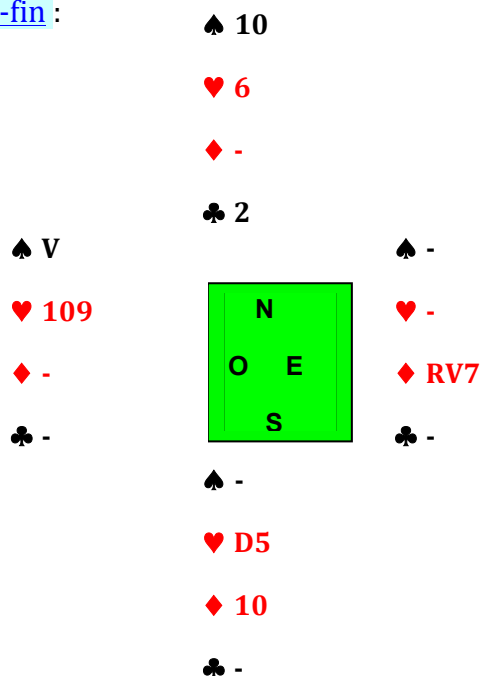
	♠ 1087		
	♥ 643		
	♦ 2		
	♣ ARV1072		S 0 N E
♠ AV63	♠ 954		2SA - 3P -
♥ V10982	♥ 7		3SA - 4T -
♦ D6	♦ RV9743		6SA - Fin
♣ 84	♣ 965		
	♠ RD2		
	♥ ARD5		
	♦ A1085		
	♣ D3		

Après des enchères dynamiques en SUD(3P relais pour 3SA, 4T unicolore trèfle pour jouer au minimum 4SA, 6SA très optimiste), le déclarant joue 6 Sans Atout sur l'entame du Valet de cœur. Celui ci ne voit que 11 levées certaines et la douzième ne peut provenir que d'un squeeze cœur pique sur Ouest ou pique carreau sur Est.

Sud prend l'entame de l'As et joue le Roi de pique. Ouest prend de l'As et rejoue cœur. Est défausse un gros carreau (appel).

Pour ce squeeze, il faut isoler le Valet de pique, donc on joue la Dame de pique, l'As de carreau puis tous les trèfles pour arriver à la position suivante en position de squeeze parfait.

Sur le 2 de trèfle Ouest est obligé de défausser une de ses trois cartes maîtresses.

Exemple 6-fin :

Remarques : Ouest pouvait détruire ce squeeze à la deuxième levée : il ne faut pas prendre ce Roi de pique. Pas facile à voir dès la deuxième levée.

Pas de réduction du compte, pas de squeeze

Squeeze de sécurité avec transfert de garde préliminaire : Position Parfaite :

Nous allons voir maintenant la façon de jouer nous permettant d'augmenter nos chances de réussite d'un contrat. Après l'entame de la Dame de carreau, le déclarant ne comptabilise que 9 levées.

Objectif : réaliser son contrat

Compte des levées : 9 sûres en coupant un carreau au mort

Différentes techniques : soient les trèfles 3-3, soient les honneurs pique partagés (Roi en Est et Valet en Ouest) ce qui impose à la défense de ne pas jouer la couleur, soit une position de squeeze dans les noires sur Ouest (trèfles 4-2).

Informations : Est a ouvert avec 6 carreaux (Dame à l'entame), certainement le Roi de pique et Roi Dame de trèfle pour justifier l'ouverture.

Ligne de jeu : Il faut de suite ouvrir la coupe à carreau et jouer sur les trèfles en espérant le partage des honneurs piques (possibilité de monter ce squeeze sur Ouest), afin de réduire rapidement le compte.

Donc on laisse passer la Dame de carreau et Ouest retourne le Valet de trèfle qu'on laisse aussi passer et qu'Est prend du Roi (tient, il y a certainement RD secs en Est). Est retourne la Dame de trèfle, laisser passé (réduction du compte), puis carreau

pris de l'As, Dame de pique pour le Roi et L'as (transfert de garde) , carreau coupé et purge des atouts.

Exemple 7 :

Entame : Valet ♥

	♠ D642		
	♥ V98		
	♦ A4		
♠ V973	♣ A652	♠ R85	S 0 N E
♥ 754	<div style="border: 1px solid black; background-color: #00FF00; padding: 5px; display: inline-block;">N O E S</div>	♥ 102	2SA - 3P -
♦ D9		♦ RV10753	3SA - 4T -
♣ V1097		♣ RD	6SA - Fin
	♠ A10		
	♥ ARD63		
	♦ 862		
	♣ 843		

Nous arrivons à la position suivante :

Exemple 7-fin :

	♠ 6		
	♥ -		
	♦ -		
♠ V	♣ A6	♠ 8	
♥ -	<div style="border: 1px solid black; background-color: #00FF00; padding: 5px; display: inline-block;">N O E S</div>	♥ -	
♦ -		♦ RV	
♣ 109		♣ -	
	♠ 10		
	♥ 3		
	♦ -		
	♣ 8		

Squeeze parfait, sur le 3 de cœur Ouest ne peut rien : il suffit de regarder si le Valet de pique tombe.

Protection d'une menace par la technique du mort inversé, Coup de Vienne : Position Gauche & Parfaite :

Nous jouons maintenant un grand chelem et vous comprendrez aisément qu'il n'y a plus de notion de réduction du compte.

Ayant reçu l'entame du 9 de trèfle, Sud contemple le mort avec attention et découvre qu'il y a 12 levées (6 cœurs en Sud, 2 coupes en Nord, 1 trèfle, 1 pique et 2 carreaux) sur table et la treizième ne pouvant provenir que d'un squeeze. Pour cela il faut réfléchir au type de squeeze :

- Si on coupe les carreaux le squeeze pique trèfle vers Est est impraticable car la squeezezante cœur se trouverait du mauvais côté de la menace communicante partagée à pique (cf diagramme 8-1). Il faudrait que le 8 de cœur (la squeezezante), soit en Nord et le 4 de trèfle (menace isolée) en Sud pour qu'Est soit squeezezé.
- Il faut espérer la Dame de carreau en Est (cf ouverture), mais au moins quatrième (menace du 4 de carreau sur Est). Donc il faut que l'impasse à carreau réussisse.

Exemple 8 :

Entame : 9 ♣

	♠ D73		
	♥ D1042		
	♦ A7		
	♣ A432	♠ RV9	S O N E
♠ 108654	<div style="border: 1px solid black; padding: 5px; width: 40px; margin: 0 auto;"> <p style="text-align: center; margin: 0;">N</p> <p style="text-align: center; margin: 0;">O E</p> <p style="text-align: center; margin: 0;">S</p> </div>	♥ 7	1T
♥ V6		♦ D1095	1C - 2T -
♦ 863		♣ RDV107	3K - 3C
♣ 985	♠ A2		
	♥ AR9853		
	♦ RV42		
	♣ 6		

Nous arrivons au diagramme suivant après les levées suivantes :

- As de trèfle, trèfle coupé du 9. As de cœur et cœur pour la Dame puis trèfle coupé. Petit cœur pour le 10 et trèfle coupé du Roi. Sud tire l'As de pique (coup de vienne, ici pas indispensable) et monte au mort à l'As de carreau pour arriver à la position suivante (diagramme 8-2).
- Il n'a plus qu'à jouer le dernier cœur pour qu'Est soit irrémédiablement squeezezé en position parfaite avec impasse à la dame de carreau : du grand art.

Exemple 8-1-fin :

	♠ D7				
	♥ -				
	♦ -				
	♣ 4				
Va boire une Bière au bar	<div style="border: 1px solid black; background-color: #00FF00; padding: 5px; display: inline-block;"> <table style="border-collapse: collapse; width: 100%; text-align: center;"> <tr><td style="padding: 2px;">N</td></tr> <tr><td style="padding: 2px;">O E</td></tr> <tr><td style="padding: 2px;">S</td></tr> </table> </div>	N	O E	S	♠ RV ♥ - ♦ - ♣ R
N					
O E					
S					
	♠ A2				
	♥ 8				
	♦ -				
	♣ -				

Exemple 8-2-fin :

	♠ D7				
	♥ 4				
	♦ 7				
	♣ -				
♠ 108	<div style="border: 1px solid black; background-color: #00FF00; padding: 5px; display: inline-block;"> <table style="border-collapse: collapse; width: 100%; text-align: center;"> <tr><td style="padding: 2px;">N</td></tr> <tr><td style="padding: 2px;">O E</td></tr> <tr><td style="padding: 2px;">S</td></tr> </table> </div>	N	O E	S	♠ R ♥ - ♦ D109 ♣ -
N					
O E					
S					
	♠ 2				
	♥ -				
	♦ RV4				
	♣ -				

Il faut noter toute l'astuce de ce coup remarquable au cours duquel il importe de choisir d'abord le seul squeeze praticable, de protéger sa menace communicante (carreau) par la technique du mort inversé jointe à l'espérance d'une impasse. C'est du bridge de haute école que, seule une connaissance approfondie de la technique permet de semblables réussites.

Réduction du compte via l'adversaire : Position Parfaite : *figaro N° 468*

Les enchères Nord Sud sont normales, Nord mettant 2T (enchère auto forcing) sur lequel Sud indique de bons arrêts majeurs. Nord conclue à 3SA. Il semble que l'impasse à carreau soit indispensable pour gagner ce contrat, mais n'existe-t-il pas une autre solution si le Roi de carreau est en Est ? Sur l'entame, Est met le 2 de pique en pair impair.

Exemple 9 :


Entame : Roi ♠

♠ 764

♥ R82

♦ AD95

♣ AR3



♠ A9

♥ AD53

♦ V1072

♣ D86

S	O	N	E
1K	-	2T	-
2SA	-	3SA	Fin

Objectif : réaliser son contrat**Compte des levées :** 8 sûres (3 à trèfle, 3 à cœur, 1 à carreau et 1 à pique)**Différentes techniques :** soient les cœurs 3-3, soit le Roi de carreau en Ouest, soit un squeeze rouge sur Est.**Informations :** Ouest n'est pas intervenu à pique avec RDxxx, donc il n'a pas le Roi de carreau.**Ligne de jeu :** Il faut de suite réduire le compte afin de ne pas donner la main à Est qui communiquera encore à pique avec Ouest. On laisse passer le premier pique, on prend de As de pique le second tour et on joue trèfle pour le mort et pique en défaussant un carreau. Si Ouest encaisse ses piques, il squeeze son partenaire.**C'est un squeeze fratricide**

Vous arrivez à la position suivante (après avoir défaussé un carreau et un cœur du mort et de votre main deux carreaux en gardant le Valet sec), ou Est doit rendre les armes : il ne peut garder 4 cartes à cœur et le Roi de carreau.

Exemple 9-1-fin :

	♠ -				
	♥ R8				
	♦ AD9				
	♣ A3				
Va boire une Bière au bar	<table border="1" style="background-color: #00FF00; width: 60px; height: 60px; border-collapse: collapse; margin: auto;"> <tr><td style="text-align: center;">N</td></tr> <tr><td style="text-align: center;">O E</td></tr> <tr><td style="text-align: center;">S</td></tr> </table>	N	O E	S	♠ - ♥ V1076 ♦ R8 ♣ 10
N					
O E					
S					
	♠ -				
	♥ AD53				
	♦ V				
	♣ D8				

Vous arrivez à la position de squeeze suivante, en jouant As de carreau puis trèfle vers la Dame et le 8 de trèfle squeeze irrémédiablement Est.

Exemple 9-2-fin :

	♠ -				
	♥ R8				
	♦ D9				
	♣ A				
Va boire une Bière au bar	<table border="1" style="background-color: #00FF00; width: 60px; height: 60px; border-collapse: collapse; margin: auto;"> <tr><td style="text-align: center;">N</td></tr> <tr><td style="text-align: center;">O E</td></tr> <tr><td style="text-align: center;">S</td></tr> </table>	N	O E	S	♠ - ♥ V1076 ♦ R ♣
N					
O E					
S					
	♠ -				
	♥ AD53				
	♦				
	♣ 8				

Remarques : Ouest pouvait détruire ce squeeze à la cinquième levée : il ne faut pas continuer pique , mais rejouer carreau.

Pas de réduction du compte, pas de squeeze

Les mains d'Est et Ouest qui récompense votre jeu de la carte :

Est : ♠ RDV53 ♥ 94 ♦ 63 ♣ V972

Ouest : ♠ 1083 ♥ V1076 ♦ R84 ♣ 1054

Choix du squeeze : Position Parfaite ou Aller et retour :

Les enchères Nord Sud sont normales, et le contrat final sain. Vous êtes en tournoi par paires.

Vous prenez au troisième tour de la couleur à carreau, sachant que Est fourni successivement, le 10, puis le Valet et le 6 (il y a 5 carreaux en Ouest).

Exemple 10 :

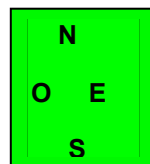
Entame : 5 ♦

♠ R653

♥ A754

♦ 74

♣ RV8



♠ A7

♥ R32

♦ A82

♣ A10972

	S	O	N	E
1SA	-		2T	-
2K	-		3SA	Fin

Objectif : réaliser son contrat et si possible le maximum de levées

Compte des levées : 7 sûres (2 à trèfle, 2 à cœur, 1 à carreau et 2 à pique)

Différentes techniques : il semble qu'il faille trouver la dame de trèfle pour réussir ce contrat. Manier les trèfles afin que Ouest ne prenne pas la main.

Informations : Ouest possède 5 cartes à carreau

Ligne de jeu : Il faut manier les trèfles en sécurité, prendre par exemple une dame quatrième en Ouest.

Vous jouez le 10 de trèfle qui reste maître, puis le Valet et le Roi (Est défausse au deuxième tour). Vous jouez pique vers l'As puis encaissez vos deux trèfles maîtres. Vous êtes à la tête de 10 levées (tout le monde le fera à la table), n'y a t il pas un moyen d'en faire 11, ce qui vous rapporterait un top bien mérité.

Vous connaissez 9 cartes mineures en Ouest, un squeeze en majeure est possible sur Est, pour peu qu'Ouest soit 2 2 5 4.

Ici vous avez deux possibilités de squeeze :

[Exemple 10-1-fin](#) :

	♠ 6							
	♥ A75							
	♦ -							
	♣ -							
Va boire une Bière au bar	<table style="margin: auto; border-collapse: collapse;"> <tr><td style="padding: 2px 10px;">N</td><td></td></tr> <tr><td style="padding: 2px 10px;">O</td><td style="padding: 2px 10px;">E</td></tr> <tr><td style="padding: 2px 10px;">S</td><td></td></tr> </table>	N		O	E	S		♠ D ♥ D109 ♦ - ♣ -
N								
O	E							
S								
	♠ -							
	♥ R32							
	♦ -							
	♣ 9							

Squeeze Aller et Retour

[Exemple 10-1-fin](#) :

	♠ R6							
	♥ 7							
	♦ -							
	♣ -							
Va boire une Bière au bar	<table style="margin: auto; border-collapse: collapse;"> <tr><td style="padding: 2px 10px;">N</td><td></td></tr> <tr><td style="padding: 2px 10px;">O</td><td style="padding: 2px 10px;">E</td></tr> <tr><td style="padding: 2px 10px;">S</td><td></td></tr> </table>	N		O	E	S		♠ D10 ♥ D ♦ - ♣ -
N								
O	E							
S								
	♠ 7							
	♥ 3							
	♦ -							
	♣ 9							


Squeeze Parfait

Après double coup de Vienne.

2. Les exemples de squeeze à résoudre :


Pour toutes les donnes proposées, donnez la solution la plus probable en explicitant votre ligne de jeu et en donnant la position de fin de coup.

Donne 1 :

♠ 54		♠ A72
♥ ARDV		♥ 864
♦ RD5		♦ A732
♣ ARD8		♣ 742


Ouest joue 6 SA sur l'entame du Roi de pique. A vous !

Donne 2 :

♠ AR1032		♠ DV
♥ D53		♥ A42
♦ RD4		♦ AV3
♣ V5		♣ AR432


Ouest joue 6 SA sur l'entame carreau pour le Valet. Petit trèfle pour le Valet et la Dame de Nord qui rejoue carreau. A vous !

Donne 3 :

♠ A94		♠ V8
♥ 32		♥ A987
♦ AD64		♦ R73
♣ AR62		♣ D753


Ouest joue 3 SA. Nord entame du Roi de cœur, que vous lissez filé, suivi de la Dame de cœur et du Valet de cœur pour votre As : Sud fournit trois fois

Donne 4 :

♠ RDV8		♠ 6
♥ RV94		♥ AD7
♦ 73		♦ AR98652
♣ AR6		♣ D4

Ouest joue 6 SA. Nord entame du Valet de trèfle. A vous !


Donne 5 :

♠ 87		♠ A9643
♥ ARDV1084		♥ 6
♦ -		♦ R742
♣ AD72		♣ R53

Ouest joue 6 cœurs . Nord entame de la Dame de carreau. A vous !

Indice : les résidus noirs sont partagés 4-2

Donne 6 :

♠ ADV104		♠ R86
♥ R6		♥ A754
♦ A652		♦ RD7
♣ A7		♣ D63

Ouest joue 6 Piques. Nord entame de la Dame de cœur. A vous !

Bibliographie :

Le squeeze simple pas à pas : Robert BERTHE

Tout le squeeze : Bertrand ROMANET

Donnes du Figaro Magazine : Jean Christophe QUANTIN

Du non classé à l'expert : Jean Paul MEYER & Eugène CONTI