

Le Contretemps : La Manœuvre de Milton Work

Coup de la fourchette de Morton

0. Introduction :

La Manœuvre de Milton Work est une variante du Contretemps incitant la Défense à mettre son As dans le vide, soit pour affranchir une couleur, soit pour « voler » une levée dans la couleur.

Ce genre de coup ou l'adversaire ne peut, ni prendre sa levée légitime (sans donner le contrat), ni duquer, sans perdre une levée s'appelle dans le monde anglo-saxon « le coup de la fourchette de Morton ».

Un peu d'histoire : John Morton, archevêque de Canterbury était Lord Chancellor du roi Henry VII d'Angleterre en 1487, c'est à dire ministre des finances. Les riches marchands de Londres ne pouvaient échapper à sa *Fourchette* car il les piégeait en s'invitant à dîner chez eux.

- Soit, ils vivaient sur un grand pied et alors ils pouvaient contribuer aux finances de l'état.
- Soit, ils vivaient frugalement, épargnaient beaucoup et donc pouvaient aussi contribuer aux finances de l'état.

Nous allons voir cette technique sur deux situations :

- La première en face du mort.
- La seconde en défense.

1. En face du Mort :

Pour plus de clarté, nous allons montrer cette technique à 4 jeux :

Sud joue 6 Piques après une ouverture d'Ouest par 1 Cœur.

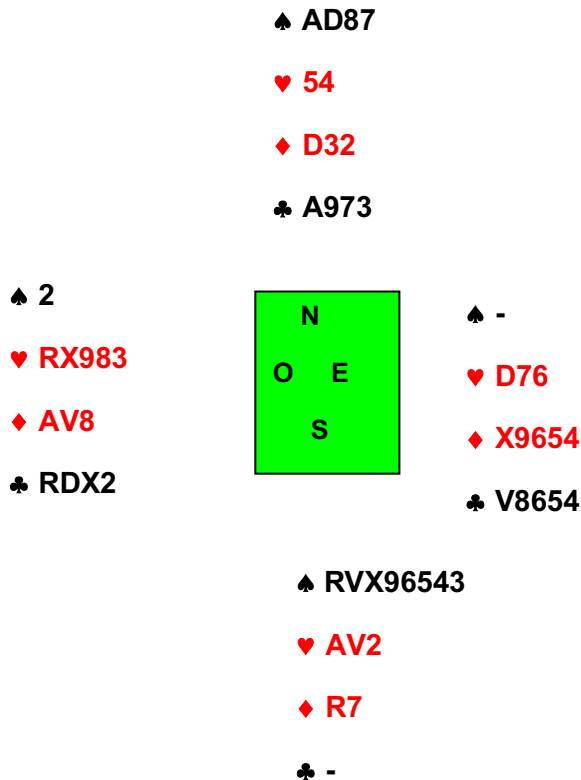
Comme à chaque fois que le mort s'étale nous raisonnons comme suit :

- Compte des levées sûres du déclarant : $8♠ + 1♥ + 0♦ + 1♣ = 10$ levées
- D'où peuvent provenir les levées supplémentaires (au moins 2 pour arriver à 12) ? Affranchissement d'un honneur à Carreau et coupe de la main courte d'un Cœur.
- Comment peut-on combiner ces deux manœuvres ?
- Les levées de la défense (notre nombre de perdantes) : à priori 2 qui sont une à Carreau et une à Cœur.

Comme vous avez échappé à l'entame Cœur qui vous fait chuter irrémédiablement, il serait de bon ton de réussir votre contrat.

C'est là que cette technique de contre temps, la manœuvre de Milton Work va nous aider.

Entame : Roi ♣




Vous coupez l'entame du Roi de Trèfle, et après avoir ôté l'atout adverse, vous jouez le 7 de Carreau afin d'inciter Ouest à mettre son As dans le vide. Ouest est soumis à un chantage :

- Soit il met l'As et vous donne deux levées de Carreau. Vous avez maintenant vos douze levées sous la forme de $8♠ + 1♥ + 2♦ + 1♣$
- Soit il fournit petit, et vous allez pouvoir couper un Cœur de la main courte, car vous allez pouvoir défausser votre Roi de Carreau sur l'As de Trèfle (élimination d'une perdante de votre main). Dans cette situation, Dame de Carreau, As de Trèfle pour la défausse du Roi de Carreau, As de Cœur et Cœur. Vous finissez en double coupe.

Vous remarquerez que cette technique est imparable.

2. En défense :

Voyons maintenant cette technique en flanc. C'est un peu plus difficile car il faut se projeter dans l'espace et espérer une carte cruciale chez le partenaire.

		Sud	Ouest	Nord	Est
♠ V43					
♥ RD95		1♣	1♠	X	XX
♦ RV		2♥	passe	2♥	Fin
♣ VX93					
♠ RDX96 ♥ 62 ♦ 97 ♣ D752		♠ A2 ♥ V83 ♦ DX5432 ♣ R6	Entame : Roi♠		
		♠ 875			
		♥ AX74			
		♦ A86			
		♣ A84			

Le Roi fait la première levée et Ouest doit réfléchir de quelle carte doit-il continuer. Compte tenu du Valet de Pique au mort, l'As est forcément en Est (Si Sud possède l'As, il prend, purge les atouts et joue Pique vers le Valet).

Donc Ouest rejoue le 6 de Pique (qui est plutôt une carte préférentielle, j'ai quelque chose à Trèfle). Est comprend tout de suite le plan de défense.

Il prend de l'As et rejoue le 6 de Trèfle : Sud ne peut plus s'en sortir.

- Il met l'As, la défense est à la Tête de 5 levées (3♠ + 2♣)
- Il laisse passer : Est rejoue la Dame de Pique sur laquelle Ouest jette cet encombrant Roi de Trèfle. Ouest comprend le message et rejoue Trèfle pour la coupe. La défense réalise 5 levées : 3♠ + 1♣ + 1 coupe

Vous remarquerez que cette technique est imparable.

3. Exercices d'application :

Je vous propose de réfléchir aux quatre exercices suivants qui vont vous permettre d'assimiler cette technique du contre temps de Milton Work.

Pour cette première donne, Sud joue 6 Piques après qu'Est soit intervenu à 1 Carreau sur l'ouverture de 1 Trèfle en Nord.

Donne 1 :


♠ AV8

♥ 653

♦ AV2

♣ R652

Entame : 6♦



♠ RDX9652

♥ AR94

♦ -

♣ D4

Donne 2 :

♠ V9


♥ R5

♦ X643

♣ ADVX7

Contrat : 4♠

Entame : R♦



♠ ADX86532

♥ V73

♦ A

♣ 5

Attention : Cette donne est compliquée, il va falloir ruser !

Donne 3 :

♠ DV752


Contrat : 6♣

♥ -

Entame : 2♣ (Est fourni)

♦ D652

♣ DX83



♠ A4

♥ ARX

♦ R3

♣ ARV9753

Donne 4 :

♠ V963


Contrat : 4♠

♥ AD52

Entame : 5♠

♦ 863

♣ 93



♠ ARX742

♥ V3

♦ AX7

♣ D7

Attention : Cette donne est compliquée, il va falloir ruser !

Bibliographie :

Jouez Bridge N°61 : Articles de Pierre SAPORTA & Robert BERTHE

Donne du Figaro Magazine : Alain LEVY

Conclusion :

Cette technique est à la portée de n'importe quel joueur, il suffit de réfléchir et pour les coups en défense de se projeter dans l'espace en espérant une bonne carte chez le partenaire : la signalisation devrait vous aider